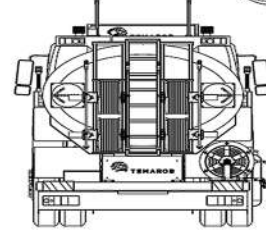
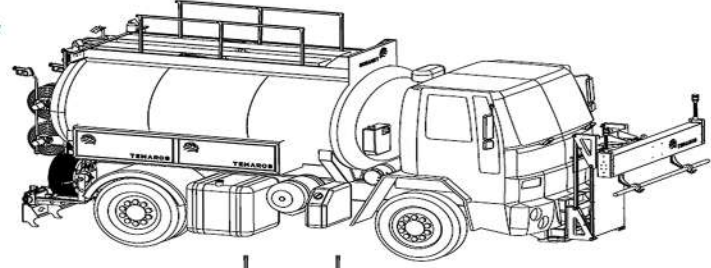
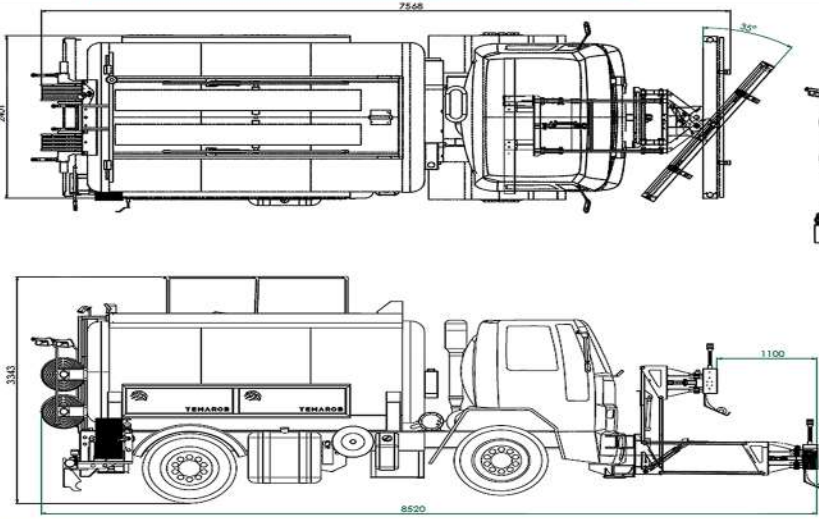


TEKNİK ÖZELLİKLER TECHNICAL FEATURES

JET 200 TRUCK



UYGULAMA ALANLARI / APPLICATION AREAS

Afiş Temizliği / Poster Cleaning
Grafiti Boya Temizliği / Graffiti Paint Cleaning
Doğal Taş Temizliği (Mermer, Granit, Andezit vb.) / Natural Stone Cleaning (Marble, Granite, Andesite, etc.)
Park ve Bahçe Alanı Temizliği / Park and Garden Area Cleaning
Durak Temizliği / Bus Stop Cleaning
Konteyner Temizliği / Container Cleaning
Yol Çizgi Temizliği / Road Line Cleaning
Ziftli İş Makinası Temizliği / Tarred Machinery Cleaning
Kaldırım Temizleme / Sidewalk Cleaning
Otel Temizliği / Hotel Cleaning
Kanal Açma / Sewer Unclogging
Trafik Kazaları Sonrası Yağ ve Kimyasal Temizliği / Oil and Chemical Cleaning After Traffic Accidents
Sel Baskın Temizliği / Flood Cleaning
Çiçek Sulama / Flower Watering
Yangın Müdahale / Fire Response
Doğal Afet Su Dağıtım Aracı/Natural Disaster Water Distribution Vehicle

TEKNİK BİLGİLER / TECHNICAL INFORMATIONS

Makine Güç Bağlantısı / Machine Power Connection	Motor Tairik Mili (PTO Çıkışı) / Engine Drive Shaft (PTO Output)
Tank / Tank	Krom Paslanmaz 1.6/2.20 / Stainless Steel 1.6/2.20
Su Tankı Kapasitesi / Water Tank Capacity	8-13m³
Su Çıkışı / Water Outlet	Nozzle Ø 0,3 - 16mm - 45°
Yenilenebilir Kaynaklardan Sıcak Su Oluşumu / Formation of Hot Water from Renewable Sources	90°C
Basınç Pompası / Pressure Pump	250 Psi 110 litre / dk / 250 Pressure 110 liter / min
İKLİMLENDİRME VE DON KORUMA / AIR CONDITIONING AND FROST PROTECTION	
Basınç Bazlı Donmaya Karşı Korunmalı Su Filtresi / Pressure Based Freeze Protection Water Filter	40 - 140 litre / dk 16 Psi / 40 - 140 liter / min 16 Pressure
ÖN YIKAMA ROBOT HAREKET MEKANİZMASI / PRE-WASHING ROBOT MOVEMENT MECHANISM	
Hidrolik Güç / Hydraulic Power	Powerpack12V / 1,5 KW
Otomasyon Kontrol / Automation Control	Plc Otomasyon Joystick Kontrol / PLC Automation Joystick Control
Sabitleme / Fix	Çift Lineer Kızak Ø48x2386mm / Double Linear Guideway Ø48x2386mm
Debi Ayarlı Kolektör / Flow-Adjusted Collector	1/4" - 65° -13 Çıkış / 1/4" - 65° -13 Output
HAREKET KABİLİYETİ / MOBILITY	
Sağ - Sol Dönüş / Yukarı - Aşağı Dönüş / İleri - Geri Hareket / Right-Left Turn/ Up-Down Turn/ Forward-Backward Movement	80 cm / 100cm / 70°
HİDROLİK SİLİNDİRLER / HYDRAULIC CYLINDERS	
Kaldırma (63x320mm) ve Derece(50x170mm) (Tek Etkili Silindir) / Lift (63x320mm) and Degree (50x170mm) (Single Acting Cylinder)	Lift (63x320mm) and Degree (50x170mm) (Single Acting Cylinder)
Sağ - Sol Yön (40x3200mm) Çift Etkili Silindir / Right - Left Direction (40x3200mm) Double Acting Cylinder	Right - Left Direction (40x3200mm) Double Acting Cylinder
HORTUM SARMA MEKANİZMASI / HOSE WINDING MECHANISM	
Hidrolik Motor / Hydraulic Engine	25 litre/dk - 250 Psi - 38daNM - 190Rpm / 25 liter/min - 90 Pressure - 38daNM - 190Rpm
Hortum Kapasitesi / Hose Capacity	50 metre/ Adet / 50meter/Quantity
Hortum Çapı / Hose Diameter	5/8" - 1/4" - 3/8" - 5/16"
Uzaktan Kumanda Sistemi / Remote Controller System	NFC - WIFI - BLUETOOTH
Tetik Sistemi / Gun System	300 Psi - 140 litre / dk / 300 Pressure - 140 liter / min
ÖZEL TASARIM ÇIKRIK / SPECIALLY DESIGNED SPINNING WHEEL	
Çıkrık Manuel Sarma / Manual Winding Reel	5/8" - 50 Metre / 5/8" - 50 Meter
Tetik Sistemi / Gun System	1000 Psi - 140litre / dk / 1000 Pressure - 140liter / min
GÜVENLİK VE GÖRÜNTÜLEME SİSTEMLERİ / SECURITY AND IMAGING SYSTEMS	
Kamera (3 Adet) / Camera (3 Qty)	Hd Gece Görüş Özellikli / HD Night Vision Feature
Aydınlatma (Flaşör) / Lighting (Flasher)	Ön ve Arka 24v Ledli 4 Adet / 4 pieces of front and rear 24v LEDs
Tank Üstü Yürüme Yolu / Tank Top Walkway	Pnömatik Korkuluk Sistemi (Opsiyonel) / Pneumatic Railing System (Optional)
KULLANILABİLİR ATAŞMANLAR / AVAILABLE ATTACHMENTS	
Sert Zemin Yıkama Aparatı, Yüksek Basıncılı Tabanca, Kanal Açma Aparatı, Kaldırım Yıkama Aparatı / Hard Floor Washing Apparatus, High Pressure Gun, Drain Opening Apparatus, Sidewalk Washing Apparatus	